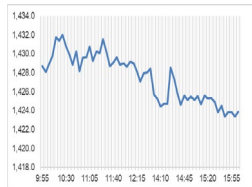


Market Comment

Saravut Tachochavalit, Analyst
TEL : +66 (2) 088-9754
EMAIL : Saravut.ta@rhbgrou.com



Open	1,428.15
High	1,433.66
Low	1,421.47
Closed	1,424.39
Chg.	2.81
Chg.%	0.20
Value (mn)	53,803.23
P/E (x)	17.73
P/BV (x)	1.35
Yield (%)	3.22
Market Cap (bn)	17,659.40

SET 50-100 - MAI - Futures Index			
	Closed	Chg.	(%)
SET 50	899.81	2.49	0.28
SET 100	1,961.74	4.68	0.24
S50_Con	899.70	2.60	0.29
MAI Index	351.58	1.16	0.33

Trading Breakdown: Daily			
(Bt,m)	Buy	Sell	Net
Institution	3,502.45	4,146.57	-644.12
Proprietary	4,145.89	3,733.55	412.35
Foreign	26,251.62	24,490.87	1,760.75
Local	19,877.63	21,406.60	-1,528.97

Trading Breakdown: Month to Date			
(Bt,m)	Buy	Sell	Net
Institution	57,998.80	57,090.54	908.27
Proprietary	44,670.05	43,396.63	1,273.42
Foreign	317,107.00	292,137.01	24,969.97
Local	210,427.60	237,579.24	-27,151.65

World Markets Index			
	Closed	Chg.	(%)
Dow Jones	41,393.78	297.01	0.72
NASDAQ	17,683.98	114.30	0.65
FTSE 100	8,273.09	32.12	0.39
Nikkei	36,581.76	-251.51	-0.68
Hang Seng	17,369.09	128.70	0.75

Foreign Exchange Rates			
	Closed	Chg.	(%)
Baht (Onshore)	33.21	-0.06	0.17
Yen	140.54	-0.31	0.22
Euro	1.11	0.00	0.15

Commodities			
	Closed	Chg.	(%)
Oil: Brent	74.02	-0.58	-0.78
Oil: Dubai	73.08	1.19	1.66
Oil: Nymex	68.65	-0.32	-0.46
Gold	2,582.04	4.34	0.17
Zinc	2,798.50	-11.50	-0.41
BDIY Index	1,890.00	-37.00	-1.92

Source: Bloomberg

นักลงทุนเริ่มเสียงแตกสำหรับน้ำหนักที่คาดว่าจะเฟดปรับลดดอกเบี้ย

ตลาดหุ้นสหรัฐฯ ปิดบวก นักลงทุนมีความหวังมากขึ้นว่าเฟดจะปรับลดอัตราดอกเบี้ยลง 0.50% ในสัปดาห์นี้ หลังนายบิลล์ คัตลิย อดีตประธานเฟดเปิดเผยในวันพฤหัสบดีที่ผ่านมา มีโอกาสอย่างมากที่เฟดจะปรับลดอัตราดอกเบี้ยลง 0.50% แต่อย่างไรก็ตามตลาดยังให้น้ำหนักที่เฟดจะปรับลดอัตราดอกเบี้ยเพียง 0.25% ทำให้ DOW JONES, NASDAQ, S&P500 ปิด 0.72%, 0.65%, 0.54%

ตลาดหุ้นยุโรปปิดบวก ได้แรงหนุนจากหุ้นกลุ่มเทคโนโลยี อสังหาริมทรัพย์ และเหมืองแร่ ในขณะที่นักลงทุนมุ่งความสนใจไปที่การประชุมเฟดในสัปดาห์นี้ ทำให้ DAX, FTSE, CAC40, FTMIB ปิด 0.93%, 0.45%, 0.54%, 0.50%

สัญญาราคาน้ำมันดิบ WTI ส่งมอบเดือนต.ค. ลดลง 0.32 ดอลลาร์ปิดที่ 68.65 ดอลลาร์/บาร์เรล ส่วนสัญญาน้ำมันดิบ Brent ส่งมอบเดือนพ.ย. ลดลง 0.22 ดอลลาร์ปิดที่ 71.75 ดอลลาร์/บาร์เรล ราคาน้ำมันปรับตัวลงหลังมีรายงานผลกระทบเพียงเล็กน้อยจากพายุเฮอริเคนฟรานซินที่พัดขึ้นฝั่งในรัฐลุยเซียนาเมื่อช่วงเย็นวันพุธ ส่งผลให้การผลิตน้ำมันกว่า 730,000 บาร์เรล/วัน หรือเกือบ 42% ในอ่าวเม็กซิโกได้กลับมาดำเนินการอีกครั้ง ซึ่งไปเป็นตามตลาดคาดว่าพายุนี้จะไม่สร้างความเสียหายแก่แท่นขุดเจาะ นอกจากนี้ยังมีรายงานจำนวนแท่นขุดเจาะน้ำมันและก๊าซธรรมชาติในสหรัฐฯ เพิ่มขึ้นรายสัปดาห์มากที่สุดในรอบ 1 ปี โดยเพิ่มขึ้น 8 แท่นในสัปดาห์ที่ผ่านมา

ตลาดหุ้นไทยวันศุกร์ปรับขึ้นในขณะที่ตลาดหุ้นภูมิภาคมีทั้งบวกและลบ ดอลลาร์เคลื่อนไหวอย่างไร้ทิศทางกลับมามีอานิสงส์บ้างแล้ว แม้ว่าชุดข้อมูลเงินเฟ้อสหรัฐฯ ล่าสุดจะออกมาบ่งชี้ว่าทรงตัวหรือปรับขึ้นมากกว่าคาดเล็กน้อย ส่งผลให้ตลาดคาดว่าเฟดจะปรับลดอัตราดอกเบี้ยลงเพียง 0.25% ในการประชุมในสัปดาห์นี้ (17-18) แต่เหตุผลที่ดอลลาร์อ่อนค่ามาจากการแข็งค่าของเงินยูโร อันเนื่องมาจากข้อที่ปรับลดอัตราดอกเบี้ย ซึ่งปกติแล้วถ้าลดดอกเบี้ยค่าเงินของประเทศนั้นต้องอ่อนค่า แต่ที่ยุโรปไม่อ่อน เพราะตลาดมองว่าเฟดน่าจะปรับลดอัตราดอกเบี้ยในการประชุมสัปดาห์หน้าเพียง 0.25% ถ้าข้อมูลเศรษฐกิจของสหรัฐฯ ในชุดต่อๆ ไปออกมาแยกว่าคาด เช่น ยอดค้าปลีก ดัชนีผู้จัดการฝ่ายจัดซื้อ เราเชื่อว่าจะเป็นแรงกดดันต่อเฟดในการเร่งการปรับลดอัตราดอกเบี้ยในการประชุมอีก 2 ครั้งที่เหลือในปี (พ.ย. ธ.ค.) Dot plot รอบนี้ น่าจะเห็นอะไรดีๆ จาก FOMC เชื่อว่าสายเหยี่ยวจะกลับมา vote ให้ลดดอกเบี้ยแรงขึ้น หุ้นไทยมีแรงซื้อแบงก์จาก flow ที่ไหลเข้า ตอนนี้ IR ของแบงก์กำลังทำงานหนักต้อนรับนักลงทุนต่างชาติที่หวนกลับมาลงทุนหุ้นไทย ดูเหมือนว่ารัฐบาลจะเริ่มยอมรับแล้วว่า แจกเงินสดได้เฉพาะกลุ่มเปราะบางเท่านั้น ซึ่งผู้ว่าฯปท. เหมือนจะส่งสัญญาณขอรับ และแนะนำให้รัฐบาลเร่งสร้างรายได้จากฐานราก เพื่อให้เศรษฐกิจโตแบบยั่งยืน

รัฐบาลเตรียมแจกเงินสดให้กลุ่มเปราะบาง 1 หมื่นบาท วงเงินราว 1.45 แสนล้านบาท เริ่มต้นวันที่ 25 ก.ย. นี้เป็นต้นไป ส่วนเฟส 2 เราคิดว่าน่าจะไม่มีแล้ว นอกจากนี้รัฐบาลเตรียมออกใบอนุญาตเอนเตอร์เทนเมนต์ คอมเพล็กซ์ 2 ใบ เล็งบริเวณคลองเตยที่ตั้งอยู่ในกทม. 1 แห่ง และต่างจังหวัดอีก 1 แห่งที่อุตะเถา ทั้งนี้ปลัดกระทรวงการคลังคาดว่าจะในไตรมาส 4/67 จะมีเม็ดเงินไหลเข้าสู่ระบบราว 4 แสนล้านบาท จากเงินสดที่แจก การลงทุนภาครัฐ และกองทุนรวมวายุภักษ์ เรามองเป็นบวกต่อกลุ่ม SAWAD, MTC, SAK, KTC, AEONTS, CK, STEC และกลุ่มหุ้นขนาดใหญ่ที่เป็นเป้าหมายของกองทุนวายุภักษ์ เล็งกลุ่มแบงก์ และกลุ่ม GULF เป็นหลัก

แนวโน้มตลาดหุ้นไทยวันนี้คาดว่า ดัชนีติดต่อกับค่าเงินบาทแข็งค่าที่ 33.20 บาท/ดอลลาร์ ต่างชาติซื้อสุทธิในตลาดตราสารหนี้ราว 1.7 พันล้านบาท และซื้อสุทธิในตลาดหุ้นไทย 1.7 พันล้านบาท มีสถานะ long ใน SET50 Index Futures 4.5 หมื่นสัญญา YTD ดอลลาร์กลับมามีอานิสงส์ต่อหุ้นไทยหนัก 50:50 ที่คาดว่าเฟดจะปรับลดอัตราดอกเบี้ย 0.50% เราคิดว่าเฟดจะปรับลด 0.50% เราแนะนำให้ลงทุนในกลุ่มการเงิน โรงไฟฟ้า และหุ้นเครื่องปั้น BA

กลยุทธ์การลงทุน

Trading: แนะนำ ซื้อเพิ่มถ้า SET กลับขึ้นไปปิดเหนือ 1,440 จุดได้

Technical Analyzer

Saravut Tachochavalit, Analyst
 TEL : +66 (2) 088 9999 Ext. 9754
 EMAIL : Saravut.ta@rhbgroup.com

SET Index

ใกล้เลือกข้างแล้ว

Figure 1 : SET Index daily chart



Source: RHB, Aspen

SET Index ปิดที่ 1,424.39 จุด 2.81 จุด มูลค่าการซื้อขาย 53,778 ล้านบาท เพิ่มขึ้นเมื่อเทียบกับปริมาณการซื้อขายวันก่อนหน้า โดยนักลงทุนต่างประเทศซื้อสุทธิ 1,761 ล้านบาท และขายสุทธิ 99,778 ล้านบาท YTD

ระยะกลาง : SET Index อยู่ในช่วงฟื้นตัว หลังสามารถฟื้นตัวกลับขึ้นไปปิดเหนือ 1,355 จุดได้แล้ว ลุ้นฟื้นตัวต่อเนื่องในลำดับต่อไป สำหรับทิศทางในไตรมาส 4/2567 เราได้ปรับกรอบดัชนีขึ้นใหม่ ณ วันที่ 5/9/67 คาดว่าการรอบของ SET จะอยู่ระหว่าง 1,350-1,560 จุด แนะนำ ซื้อเมื่ออ่อนตัว สัปดาห์นี้คาดว่าแกว่งในกรอบ 1,410-1,465 จุด แนะนำ ลงซื้อ ขึ้นขาย ปล. เดือนนี้ปิดเหนือ 1,465 จุดได้ ระยะกลางจะเปลี่ยนเป็นขาขึ้น

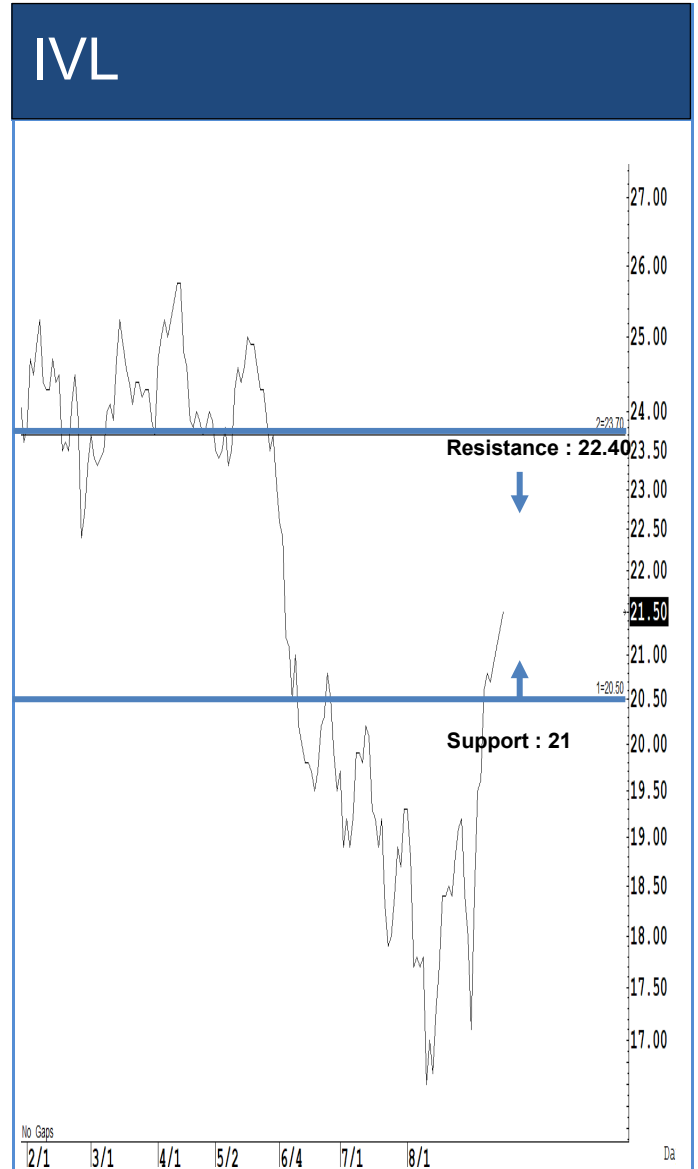
ระยะสั้น : SET Index ปิดบวก แต่ยังไม่ปิดต่ำกว่าระดับ 1,426 จุด วันนี้ลุ้นติดกลับขึ้นไปปิดเหนือ 1,426 จุดได้ สั้น ๆ ไม่ต่ำกว่าแนวรับแถว ๆ 1,416-1,410 จุด แนะนำ trading ต่อได้ หวังผลติดกลับแถว ๆ 1,438 จุดก่อน ปิดเหนือ 1,440 จุดได้ ลุ้นไปต่อแถว ๆ 1,465 จุดได้ต่อไป

Saravut Tachochavalit, Analyst
 TEL : +66 (2) 088 9999 Ext. 9754
 EMAIL : [Saravut.ta@rhbgroup.com](mailto: Saravut.ta@rhbgroup.com)

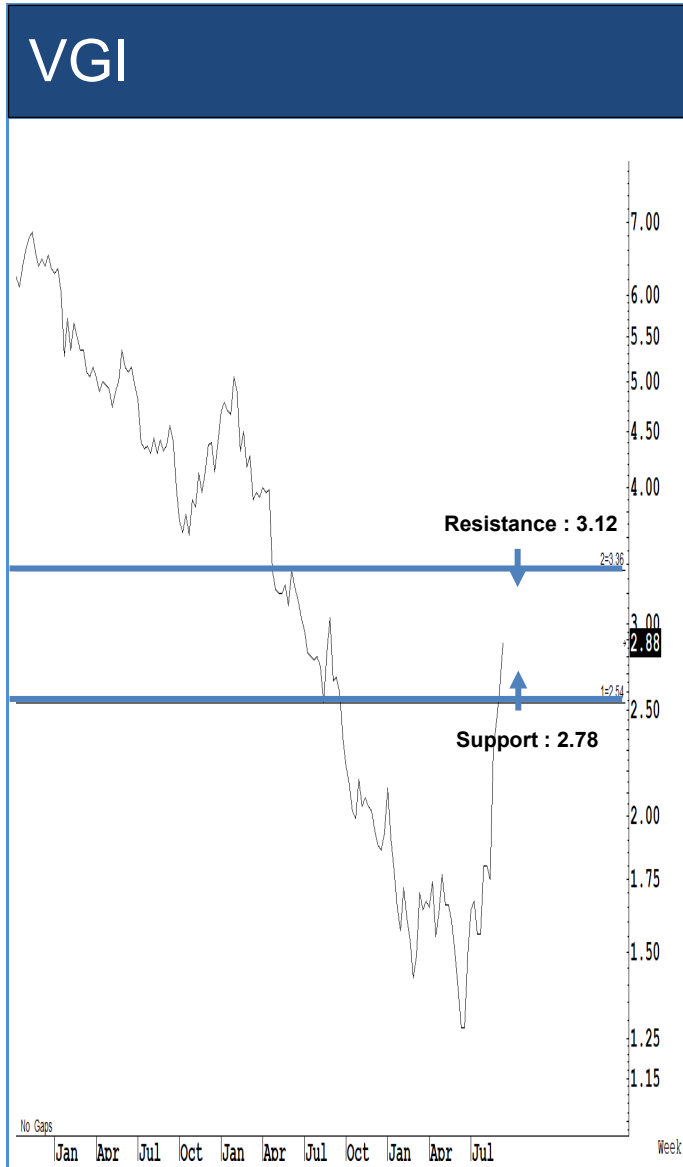
Trading Stocks



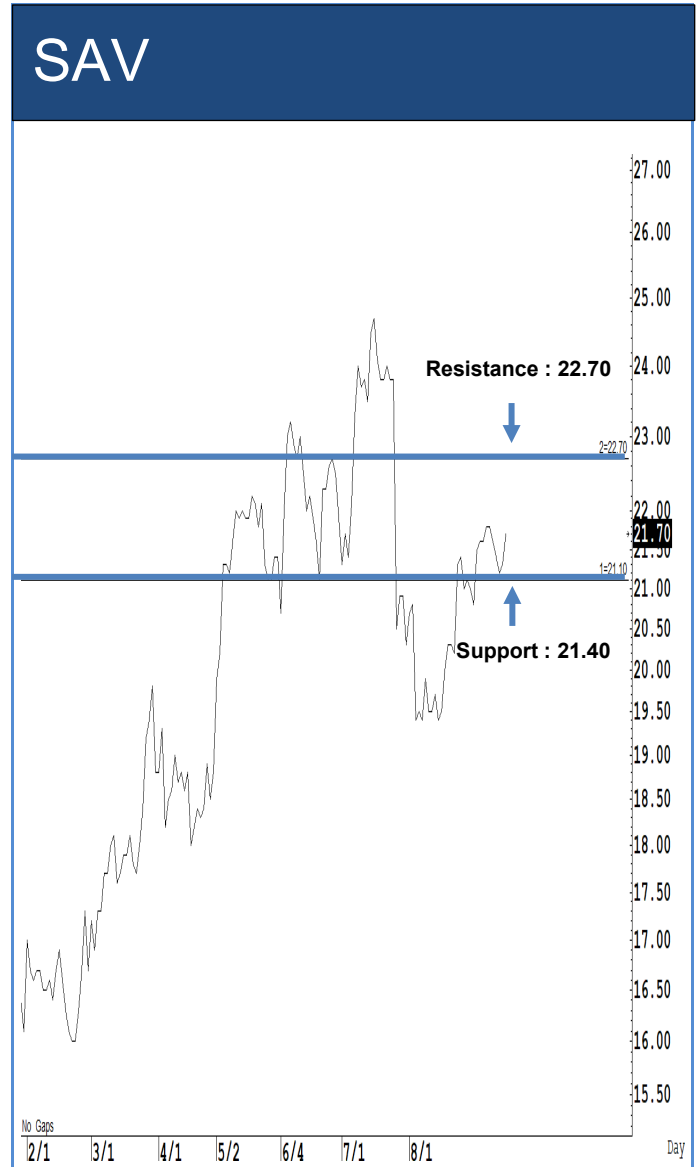
ระยะสั้นแกว่งในกรอบ sideways ระหว่าง 17-18.20 บาท แนะนำ ลงซื้อ ขึ้นขายในกรอบดังกล่าว ส่วนจุดตัดขาดทุนจะอยู่ที่ 16.70 บาท



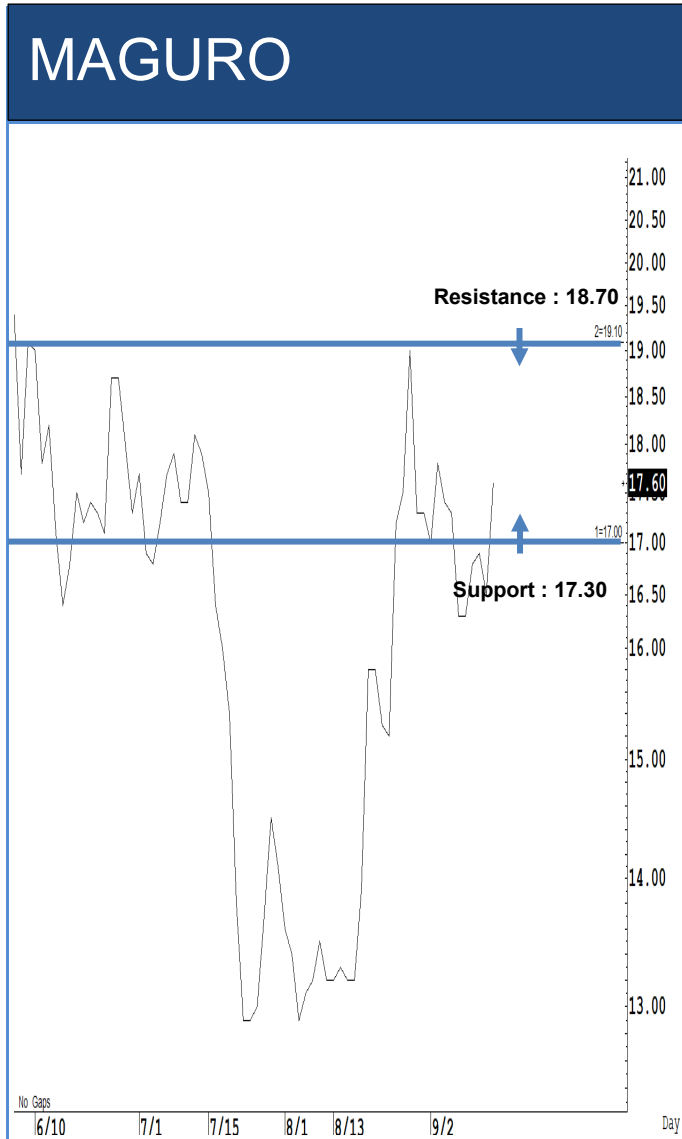
ระยะสั้นแกว่งในกรอบ sideways ระหว่าง 21-22.40 บาท แนะนำ ลงซื้อ ขึ้นขายในกรอบดังกล่าว ส่วนจุดตัดขาดทุนจะอยู่ที่ 20.70 บาท



ระยะสั้นแกว่งในกรอบ sideways ระหว่าง 2.78-3.12 บาท แนะนำ ลงซื้อ ขึ้นขายในกรอบดังกล่าว ส่วนจุดตัดขาดทุนจะอยู่ที่ 2.70 บาท



ระยะสั้นแกว่งในกรอบ sideways ระหว่าง 21.40-22.70 บาท แนะนำ ลงซื้อ ขึ้นขายในกรอบดังกล่าว ส่วนจุดตัดขาดทุนจะอยู่ที่ 21.20 บาท



ระยะสั้นแกว่งในกรอบ **sideway** ระหว่าง 17.30-18.70 บาท แนะนำ ลงซื้อ ขึ้นขาย
ในกรอบดังกล่าว ส่วนจุดตัดขาดทุนจะอยู่ที่ 17 บาท

ระยะสั้นแกว่งในกรอบ **sideway** ระหว่าง 20.70-22.50 บาท แนะนำ ลงซื้อ ขึ้นขาย
ในกรอบดังกล่าว ส่วนจุดตัดขาดทุนจะอยู่ที่ 20.50 บาท

Key Stock News (ที่มา: ข่าวหุ้น)

EA ถอนฟ้องคดีพาดพิงหุ้น 2 ทางสะดวกเงินลม 1,500 MW กทพ.เร่งปิดคดีลงนาม 22 โครงการ จับตา GULF สูงสุด 1,200 เมกะวัตต์

กลุ่มโรงไฟฟ้าเอเชีย! พลังงานบริสุทธิ์ ถอนฟ้องคดี วินด์ กาศพินธุ์ 2 แล้ว เปิดทางลงนามพลังงานลมรอบแรก 1,500 เมกะวัตต์ GULF ร่วมกับพันธมิตร จ่อเซ็น PPA มากสุด 1,200 เมกะวัตต์ ส่วน SSP จำนวน 1 โครงการ 16 เมกะวัตต์ ด้านกทพ.ประชุมด่วนเร่งเปิดลงนามพลังงานลมทั้งหมด 22 โครงการ เร็วๆ นี้ รอรับความต้องการพลังงานสะอาดจากนักลงทุนต่างชาติ ก่อนเปิดประมูลพลังงานทดแทนรอบสอง 3,600 เมกะวัตต์ ปี.กริม พร้อมชิงเค็กโซลาร์-ลมกว่า 500 เมกะวัตต์ กันกุลขอร่วมวงด้วย ขณะที่ EA สนใจเข้าประมูลใหม่ บล.บัวหลวง ประเมิน GULF-BGRIM-GPSC และ GUNKUL โอกาสเข้าวินสูง

BA ปรับโฉมสนามบินสมุย มั่นใจรายได้เติบโตเท่าตัว

การบินกรุงเทพ ทุ่มงบ 1,500 ล้านบาท ปรับปรุงท่าอากาศยานสมุยใหม่ เพิ่มขีดความสามารถรองรับผู้โดยสารเป็น 6 ล้านคนต่อปี จากปัจจุบัน 2 ล้านคน ภายใน 3 ปี ล่าสุดสำนักงานการบินพลเรือนไทยเพิ่มเที่ยวบินเข้า-ออกสมุย เป็น 73 เที่ยวบินต่อวัน ผู้บริหารมั่นใจหลังปรับปรุงเสร็จ รายได้ BA พุ่งกว่าเท่าตัว ราคาเป้าหมาย 25.75 บาท

A5 ซีอีโอหลังสวย บัญชีรายได้โอนพุ่ง

A5 ส่งชิงผลงานไตรมาส 3/67 โตรับรายได้จากการโอนหุ้น ดันผลงานครึ่งปีหลังดี! หนุนรายได้ปีนี้พุ่งเข้าเป้า 2,500 ล้านบาท ดูนับถืออีก 1,100 ล้านบาท จ่อทุ่มหมดครึ่งปีหลัง เล็งเปิดขายโครงการ แซงค์ รอยัล 2 เมกะบาท มูลค่า 1,650 ล้านบาท ในไตรมาส 4/67 นี้

'วายุภักษ์ 1' ดีเด่นเริ่มจ่อวันนี้ คาดยอดทะลัก 3-5 หมื่นล้านบาท

วายุภักษ์ หนึ่ง เปิดจองซื้อหน่วยลงทุนวันแรก (16 ก.ย.) ผ่าน 6 ธนาคารใหญ่ SCB-BBL-KBANK-KTB-BAY-อมสิน พร้อมด้วย บล.กรุงไทย-บลจ.เอ็มเอฟซี ในฐานะผู้เปิดรับจองซื้อ คาดยอดทะลุกรอบเป้าหมาย 3-5 หมื่นล้านบาท หลังโรดโชว์ได้รับการตอบรับดี ผลตอบแทนสูง 3-9% จ่ายปันผลปีละ 2 ครั้ง

NER งบ Q3 ดีรับราคาขายพุ่ง ส่งออก EUDR ให้เงิน 3 พันต้น

NER แยมผลงานไตรมาส 3/67 ปริมาณการขายเข้าเป้า รับราคาขายยืนระดับสูง ขณะที่ ก.ย.นี้ ส่งออกยาง EUDR ให้ลูกค้าจีนกว่า 3,000 ตัน จ่อปิดดีลลูกค้าเกาหลีเพิ่ม คาดจบปีนี้ส่งออก EUDR กว่า 45,000 ตัน โบรkers เชียร์ ชื้อ เป้าราคา 7.20 บาท

EURO ดูนับถืออีก 1,130 ล้าน คาดงบครึ่งปีหลังดีกว่าครึ่งแรก ต้นรายได้ปีนี้ดี

EURO คาดงบครึ่งปีหลังดีกว่าครึ่งแรก ย้ำรายได้ปีนี้โตกว่าปีก่อนที่ทำได้ 1,274.76 ล้านบาท ดูนับถืออีก 1,130 ล้านบาท ทอยงบปีนี้ 50% หลังตีความดีลูกค้าไอเออนด์ยังคง

CENTEL คาดงบไตรมาส 3/67 แจ่ม ลุ้นไตรมาส 4/67 โตเด่นเข้าไอซีซี

CENTEL แยมแนวโน้มผลงานไตรมาส 3/67 ดีขึ้น หลังธุรกิจโรงแรม 2 เดือนแรก (ก.ค.-ส.ค.) รายได้เติบโต บวกธุรกิจอาหารดีขึ้น ขณะที่ไตรมาส 4/67 โตเด่น รับไอซีซีธุรกิจโรงแรม-ธุรกิจอาหาร ฟากโบรkers เชียร์ ชื้อ เป้าราคา 48 บาท

THANA รุกครึ่งปีหลังเปิดตัว 3 โครงการใหม่ มูลค่า 1,200 ล้านบาท

THANA เชื่อมมณฑลอุดรสงขลา นนทบุรียังเติบโต วางแผนครึ่งปีหลังเปิดตัว 3 โครงการใหม่ มูลค่า 1,200 ล้านบาท เดินหน้ากลยุทธ์การตลาดเฉพาะกลุ่ม และคนทุกเจน

TRP พันจุดต่ำสุดลงงบ Q3 โต 'รพ.ธีรพร' สร้างเสร็จ 100% จ่อเปิดบริการ Q1 ปีหน้า

TRP ผ่านจุดต่ำสุดแล้ว มั่นใจงบไตรมาส 3/67 โต หลังขยายบริการทางการแพทย์-ผลิตภัณฑ์ครอบครัวทั้งหมดทั้งเกี่ยวกับศัลยกรรม และไม่ใช้ศัลยกรรม ล่าสุด รพ. ธีรพร ก่อสร้างเสร็จ 100% พร้อมเปิดบริการไตรมาส 1/68 ย้ำปีนี้รายได้รวมทรงตัว ทวนโตปี 68 ไม่ต่ำ 10%

SENA เตรียมขายหุ้นกู้ 1 พันล้าน ชูอัตราดอกเบี้ย 5.70% ต่อปี

SENA เตรียมขายหุ้นกู้ วงเงิน 1,000 ล้านบาท ชูอัตราดอกเบี้ย 5.70% ต่อปี ให้แก่นักลงทุนทั่วไป และนักลงทุนสถาบัน ระหว่างวันที่ 27, 30 ก.ย. และ 1 ต.ค.นี้ เพื่อนำเงินไปชำระคืนหุ้นกู้ที่จะครบกำหนดในเดือนต.ค.นี้

ดีอี-กสทช.-ค่ายมือถือ ดูแลสัญญาณสื่อสาร ช่วยเหลือผู้ประสบภัย

ดีอี ประสาน กสทช.-ค่ายมือถือ ดูแลสัญญาณโทรคมนาคม เร่งช่วยเหลือผู้ประสบภัย เหตุน้ำท่วมเฉียดชาย-เชียงใหม่

THAI ยื่นแก้ไขแผนฟื้นฟู-ลดพาร์ เป้าล้างขาดทุนสะสม ปูทางจ่ายปันผลคืนนักลงทุน

THAI ยื่นคำร้องขอแก้ไขแผนฟื้นฟูกิจการ เพื่อขอให้ผู้บริหารแผนมีอำนาจลดทุนจดทะเบียน ด้วยการลดมูลค่าหุ้นที่ตราไว้ หวังล้างขาดทุนสะสมให้ได้มากที่สุด เพื่อความสามารถจ่ายปันผลคืนนักลงทุน พร้อมกำหนดวันนัดประชุมเจ้าหน้าที่ 8 พ.ย.นี้

CKP เสี่ยงแม่น้ำโขงเพิ่มกระทบ XPCL โบรkers แนะนำซื้อแก๊งกำไรราคา 4.30 บ.

โบรkers ปรับลดคำแนะนำเป็นซื้อแก๊งกำไร CKP ราคาเป้าหมายใหม่ 4.30 บาท จากเดิม 4.40 บาท มองมีความเสี่ยงระดับน้ำแม่น้ำโขงเพิ่มขึ้นจากพายุเข้ามาต่อเนื่อง ส่งผลให้มีน้ำไหลผ่านเขื่อนไชยะบุรี สปป.ลาว กลับมาในระดับสูง อาจทำให้ XPCL ต้อง shutdown อีกครั้ง

SOLAR กู้เงิน 'นรินทร์' 50 ล้าน ระยะเวลา 6 เดือน อัตราดอกเบี้ย 9% ต่อปี

SOLAR กู้เงินผู้ถือหุ้นรายใหญ่ นรินทร์ 50 ล้านบาท อัตราดอกเบี้ย 9% ต่อปี ระยะเวลาการกู้ยืมตั้งแต่วันที่ 31 ก.ค. 67-29 ม.ค. 68 จำนวน 6 เดือน เพื่อใช้เป็นเงินทุนหมุนเวียน

โรงไฟฟ้าขนอม EGCO โชว์จัดงานวิทย์ฯ ปี 67 นิทรรศการไฮเทค

EGCO โชว์ศูนย์เรียนรู้โรงไฟฟ้าขนอม จัดงานวิทย์ฯ ปี 67 ชวนเยาวชนชนลงได้มาแปลงแสง ยังโลกเดือดในธีม Glow in the Dark จัดแสดงนิทรรศการไฮเทคให้เยาวชนและผู้สนใจได้มาท่องเที่ยวและเยี่ยมชมจนถึงวันเด็กแห่งชาติของปี 68

TRC ตั้งงบ 300 ล้าน เล็งซื้อ PSEC 40% เร่งหาผู้ลงทุนเมืองแรมไปแคชฯ

TRC ชี้โครงการเมืองแรมไปแคชอาเซียน มูลค่าการลงทุน ลดลงมาอยู่ที่ 27,000 ล้านบาท อยู่ระหว่างหาผู้ลงทุนรายใหม่ คัดเลือกผู้รับเหมา คาดว่าน่าจะได้เริ่มก่อสร้างในปีหน้า พร้อมเล็งเข้าซื้อหุ้น PSEC 60% เบื้องต้นจะเริ่มเข้าลงทุน 40% ก่อน ไม่เกิน 300 ล้านบาท

กบข. ลงทุนกรีนบอนด์ RATCH มูลค่า 4 พันล. สนับสนุนธุรกิจเพื่อความยั่งยืน

กบข.สนับสนุนธุรกิจเพื่อความยั่งยืน เข้าลงทุนในกรีนบอนด์ของ "ราช กรุ๊ป (RATCH)" มูลค่ารวม 4 พันล้านบาท เพื่อพัฒนาโครงการอนุรักษ์สิ่งแวดล้อม โครงการพลังงานหมุนเวียน เป้าหมายความเป็นกลางทางคาร์บอนและการปล่อยก๊าซเรือนกระจกเป็นศูนย์

TNL เล็งออกหุ้นกู้ อัตราดอกเบี้ยสูง ระดับ 5.95-6.10%

บมจ. ธนุภัณฑ์ (TNL) จ่อออกหุ้นกู้ชุดใหม่ ชูดอกเบี้ย สูง 5.95-6.10% ต่อปี จ่ายดอกเบี้ยทุก 3 เดือน เตรียมเงินขยายพอร์ตสินเชื่อ เล็งเข้าซื้อ NPLs และ NPAs หลังเห็นโอกาสทางธุรกิจ พร้อมลุยธุรกิจการเงินเต็มสูบ

ทิสโก้เพิ่มทุนออก TGQUALITY อีสท์สปริงขายเทอมพันต้นบ. 2%

บลจ.ทิสโก้ ประกาศเพิ่มทุน กองทุนเปิด ทิสโก้ โกลบอล ควอลิตี้ อีควิตี้ (TGQUALITY) อีก 1,000 ล้านบาท รวมเป็นเงินทั้งสิ้น 5,000 ล้านบาท เน้นลงทุนในหุ้นขนาดกลางและขนาดใหญ่ในกลุ่มประเทศพัฒนาแล้วที่มีปัจจัยทางด้านคุณภาพอยู่ในระดับสูง ด้านบลจ.อีสท์สปริง เปิดขายกองทุนฉบับที่ 2 รุ่งรุ่งรักษาเงินต้น 6 เดือนรุ่นใหม่ มูลค่า 7,000 ล้านบาท ชูผลตอบแทน 2% ต่อปี IPO ถึง 20 ก.ย. 67

ข้อมูลธุรกรรมขายชอร์ต (Short Sales)

หลักทรัพย์	---ปริมาณหุ้นที่ขายชอร์ต (หุ้น)---			---มูลค่าการขายชอร์ต (บาท)---			----ปริมาณการขายชอร์ตที่ยังไม่ได้ซื้อคืน (หุ้น) ณ วันที่ 13/09/2567---			
	Local	NVDR	ทั้งหมด	Local	NVDR	ทั้งหมด	Local	NVDR	ทั้งหมด	%
TTB	13,138,200	4,729,500	17,867,700	26,668,440	9,553,590	36,222,030	93,991,100	345,276,100	439,267,200	0.45
AWC	588,200	-	588,200	2,162,670	-	2,162,670	34,565,600	203,233,622	237,799,222	0.74
IRPC	2,148,200	1,803,900	3,952,100	3,632,041	3,052,253	6,684,294	34,234,040	166,418,971	200,653,011	0.98
BEM	79,200	1,509,200	1,588,400	633,600	12,073,600	12,707,200	17,483,000	176,495,996	193,978,996	1.27
HMPRO	1,547,700	853,800	2,401,500	16,644,980	9,142,740	25,787,720	18,631,100	117,826,200	136,457,300	1.04
BANPU	1,821,000	404,500	2,225,500	11,064,010	2,447,225	13,511,235	23,198,600	108,103,623	131,302,223	1.31
BTS	777,200	3,598,000	4,375,200	3,735,180	17,245,156	20,980,336	17,590,100	107,009,946	124,600,046	0.95
WHA	1,904,900	95,000	1,999,900	10,652,660	527,250	11,179,910	77,917,700	46,260,900	124,178,600	0.83
AOT	496,900	387,700	884,600	30,932,025	24,134,325	55,066,350	15,679,900	101,988,600	117,668,500	0.82
SIRI	200	149,200	149,400	370	276,020	276,390	18,320,000	75,546,500	93,866,500	0.54
PTT	248,100	792,800	1,040,900	8,187,300	26,162,400	34,349,700	13,829,400	71,215,300	85,044,700	0.3
MINT	335,600	308,300	643,900	9,480,700	8,709,475	18,190,175	7,656,300	74,008,132	81,664,432	1.44
TPIPL	300	303,900	304,200	372	376,836	377,208	8,353,299	70,874,800	79,228,099	0.42
GULF	371,000	631,700	1,002,700	20,776,450	35,149,300	55,925,750	3,293,700	75,117,106	78,410,806	0.67
EA	172,400	13,195,100	13,367,500	1,274,750	103,804,240	105,078,990	11,576,500	64,947,700	76,524,200	2.05
BDMS	1,387,200	677,600	2,064,800	41,917,125	20,327,100	62,244,225	3,280,900	69,392,700	72,673,600	0.46
SPRC	716,900	264,400	981,300	4,728,135	1,738,130	6,466,265	5,936,000	64,583,283	70,519,283	1.63
VGI	8,316,500	384,000	8,700,500	23,541,532	1,089,324	24,630,856	25,950,500	43,903,920	69,854,420	0.62
JAS	72,000	1,004,400	1,076,400	178,568	2,501,600	2,680,168	8,616,857	56,111,642	64,728,499	0.75
OR	7,600	-	7,600	128,440	-	128,440	19,491,500	43,790,900	63,282,400	0.53
CHG	388,700	94,700	483,400	1,054,164	257,606	1,311,770	19,569,400	42,463,090	62,032,490	0.56
LH	165,000	78,900	243,900	998,250	477,345	1,475,595	22,728,700	37,246,332	59,975,032	0.5
QH	435,800	21,200	457,000	826,109	40,280	866,389	4,813,700	52,047,999	56,861,699	0.53
CRC	77,500	455,400	532,900	2,460,625	14,460,600	16,921,225	4,576,100	49,150,885	53,726,985	0.89
IVL	706,700	-	706,700	15,253,210	-	15,253,210	13,588,600	38,343,514	51,932,114	0.92
CPALL	907,300	200,700	1,108,000	58,860,825	13,007,775	71,868,600	1,927,400	46,679,553	48,606,953	0.54
SCGP	67,200	550,900	618,100	1,848,000	15,155,025	17,003,025	3,482,500	44,899,654	48,382,154	1.13
TOP	146,200	527,800	674,000	7,539,000	27,214,775	34,753,775	7,578,000	38,761,232	46,339,232	2.07
DELTA	99,700	402,700	502,400	10,362,500	42,004,100	52,366,600	4,834,500	41,187,893	46,022,393	0.37
KTB	2,378,200	257,300	2,635,500	49,292,200	5,361,890	54,654,090	4,574,400	36,191,700	40,766,100	0.29
SUPER	-	-	-	-	-	-	1,797,600	38,020,600	39,818,200	0.15
PTTEP	97,100	329,500	426,600	13,530,950	45,804,600	59,335,550	358,100	36,638,700	36,996,800	0.93
BJC	74,900	41,500	116,400	1,777,900	985,180	2,763,080	26,873,000	7,916,021	34,789,021	0.87
GLOBAL	315,300	900	316,200	4,887,990	13,880	4,901,870	10,872,900	20,614,874	31,487,774	0.61
THANI	270,000	21,600	291,600	570,286	45,792	616,078	483,200	29,941,489	30,424,689	0.49
PTTGC	195,300	260,000	455,300	5,383,300	7,201,450	12,584,750	4,385,100	23,032,300	27,417,400	0.61
HANA	86,000	358,100	444,100	3,332,500	13,876,375	17,208,875	10,769,900	16,487,800	27,257,700	3.08
TIDLOR	230,700	544,000	774,700	4,163,610	9,806,040	13,969,650	7,643,691	19,110,246	26,753,937	0.92
KTC	2,600	132,900	135,500	118,700	6,032,250	6,150,950	3,213,700	23,302,500	26,516,200	1.03

Source : SETSMART

ข้อมูลแบบรายงานการเปลี่ยนแปลงการถือหลักทรัพย์และสัญญาซื้อขายล่วงหน้าของผู้บริหาร (แบบ 59)

ชื่อบริษัท	ชื่อผู้บริหาร	ประเภทหลักทรัพย์	วันที่ได้มา/ จำหน่าย	จำนวน	ราคา	วิธีการได้มา/ จำหน่าย
KCG	นาย ชัยวัฒน์ วัฒนชัยสวัสดิ์	หุ้นสามัญ	12/09/2567	100,000	10.65	ขาย
GTB	นางสาว สุรางค์ มงคลอารีย์พงษ์	หุ้นสามัญ	11/09/2567	1,924,000	0.72	ขาย
GTB	นาย สุชาติ มงคลอารีย์พงษ์	หุ้นสามัญ	11/09/2567	1,924,000	0.72	ซื้อ
CAZ	นาย ชุง ชิก ฮอง	หุ้นสามัญ	13/09/2567	1,279,000	3.01	ขาย
NATION	นาย ฉาย บุนนาค	หุ้นสามัญ	12/09/2567	624,307,800	0.04	ซื้อ
NOBLE	นาย ชีรพล วรนิธิพงศ์	หุ้นสามัญ	11/09/2567	200,000	3.17	ซื้อ
BLC	นางสาว อรุณพร ภัทรธราวานิชกุล	หุ้นสามัญ	12/09/2567	5,000	5.9	ซื้อ
BLC	นาย สุวิทย์ งามภูพันธ์	หุ้นสามัญ	12/09/2567	100,000	5.9	ซื้อ
PCC	นาย กิตติ สัมฤทธิ์	หุ้นสามัญ	12/09/2567	10,000	2.89	ซื้อ
PEACE	นางสาว พิรชา ศิริโสภณ	หุ้นสามัญ	12/09/2567	4,500	2.8	ซื้อ
PMC	นาง จามจุรี ศิริเวชญกุล	หุ้นสามัญ	11/09/2567	50,000	2.46	ขาย
PMC	นาย อัฒฑวุฒิ หิรัญบุรณะ	หุ้นสามัญ	11/09/2567	7,400	2.4	ขาย
PMC	นาย อัฒฑวุฒิ หิรัญบุรณะ	หุ้นสามัญ	11/09/2567	66,600	2.48	ขาย
PDJ	นาย ปิติพงษ์ เตียสุวรรณ	หุ้นสามัญ	12/09/2567	20,000	2.08	ซื้อ
FM	นาย สุเมธ มาลีรังสี	หุ้นสามัญ	12/09/2567	1,000	4.98	ซื้อ
MBAX	นาย พิสุทธิ เลิศวิไล	หุ้นสามัญ	12/09/2567	14,000	2.97	ซื้อ
MTI	นาง นवलพรรณ ล่ำซำ	หุ้นสามัญ	12/09/2567	12,900	107.5	ซื้อ
MTI	นาง นवलพรรณ ล่ำซำ	หุ้นสามัญ	12/09/2567	7,500	107.5	ซื้อ
LPH	นาย อังกูร ฉันทนาวานิช	หุ้นสามัญ	12/09/2567	15,000	4.68	ซื้อ
RPH	นาย วัลลภ เหล่าไพบูลย์	หุ้นสามัญ	13/09/2567	20,000	5.75	ซื้อ
VARO	นาย สหสิทธิ์ ชิตานนท์	หุ้นสามัญ	10/09/2567	46,100	5.66	ซื้อ
AMARC	นาย อังกูร ฉันทนาวานิช	หุ้นสามัญ	12/09/2567	20,000	1.41	ซื้อ
SKN	นาง กิตติยา นีบลอร์	หุ้นสามัญ	11/09/2567	5,400	5.55	ซื้อ
SKN	นาง กิตติยา นีบลอร์	หุ้นสามัญ	12/09/2567	7,600	5.5	ซื้อ
SKN	นาง กิตติยา นีบลอร์	หุ้นสามัญ	12/09/2567	25,000	5.5	ซื้อ
SKN	นาง กิตติยา นีบลอร์	หุ้นสามัญ	12/09/2567	19,600	5.55	ซื้อ
SKN	นาง กิตติยา นีบลอร์	หุ้นสามัญ	12/09/2567	25,000	5.55	ซื้อ
SO	นางสาว กัณธิมา แจ่มวันสุข	หุ้นสามัญ	12/09/2567	16,600	6	ซื้อ
AQUA	นาย ฉาย บุนนาค	หุ้นสามัญ	12/09/2567	84,000,000	0.33	ซื้อ
AMA	นางสาว ภัคจิรา รัชกิจประการ	หุ้นสามัญ	13/09/2567	80,000	4.54	ซื้อ
AMA	นางสาว ภัคจิรา รัชกิจประการ	หุ้นสามัญ	13/09/2567	20,000	4.52	ซื้อ
EKH	นาย สุทธิพงษ์ ตั้งสัจจะพจน์	หุ้นสามัญ	12/09/2567	12,000	6.74	ซื้อ

Source: www.sec.or.th

ข้อมูลแบบรายงานการเปลี่ยนแปลงการถือหลักทรัพย์และสัญญาซื้อขายล่วงหน้าของผู้บริหาร (แบบ 59) (ต่อ)

ชื่อบริษัท	ชื่อผู้บริหาร	ประเภทหลักทรัพย์	วันที่ได้มา/จำหน่าย	จำนวน	ราคา	วิธีการได้มา/ จำหน่าย
EKH	นาย สุทธิพงษ์ ตั้งสัจจะพจน์	ใบสำคัญแสดงสิทธิที่จะซื้อหุ้น	12/09/2567	20,000	0.51	ซื้อ
SNP	นาง มณีสุดา ศิลาอ่อน	หุ้นสามัญ	12/09/2567	8,000	12.8	ซื้อ
SAF	นาย พิเศษฐ์ อริยเดชาภิข	หุ้นสามัญ	09/09/2567	10,500	0.55	ซื้อ
SAF	นาย พิเศษฐ์ อริยเดชาภิข	หุ้นสามัญ	10/09/2567	15,500	0.56	ซื้อ
SAF	นาย พิเศษฐ์ อริยเดชาภิข	หุ้นสามัญ	11/09/2567	61,200	0.56	ซื้อ
SAF	นาย พิเศษฐ์ อริยเดชาภิข	หุ้นสามัญ	12/09/2567	25,600	0.56	ซื้อ
SISB	นาง นริศา เลิศนามวงศ์วาน	หุ้นสามัญ	12/09/2567	2,000	32.5	ขาย
A5	นาย โชติกร ปัญญทรัพย์	ใบสำคัญแสดงสิทธิที่จะซื้อหุ้น	11/09/2567	9,300	0.08	ขาย
A5	นาย โชติกร ปัญญทรัพย์	ใบสำคัญแสดงสิทธิที่จะซื้อหุ้น	12/09/2567	200,000	0.08	ขาย

Source: www.sec.or.th

แบบรายงานการได้มาหรือจำหน่ายหลักทรัพย์ของกิจการ (แบบ 246-2)
(Corporate Share Trade)

หลักทรัพย์	ชื่อผู้ได้มา/ จำหน่าย	วิธีการ	ประเภท หลักทรัพย์	% ก่อน ได้มา/ จำหน่าย	% ได้มา/ จำหน่าย	% หลัง ได้มา/ จำหน่าย	วันที่ได้มา/ จำหน่าย	% ก่อน ได้มา/ จำหน่าย (กลุ่ม)	% ได้มา/ จำหน่าย (กลุ่ม)	% หลัง ได้มา/ จำหน่าย (กลุ่ม)
NATION	นาย ฉาย บุนนาค	ได้มา	หุ้น	9.4942	5.1156	14.6098	12/09/2567	9.4942	5.1156	14.6098

Source: www.sec.or.th

กำหนดการประชุมคณะกรรมการนโยบายการเงิน (กนง.) ประจำปี 2567

ครั้งที่	วันแถลงผลการประชุม กนง.
1	พุธที่ 7 ก.พ.2567 (คงอัตราดอกเบี้ย 2.50% ต่อปี) มติ 5:2 เสียง
2	พุธที่ 10 เม.ย.2567 (คงอัตราดอกเบี้ย 2.50% ต่อปี) มติ 5:2 เสียง
3	พุธที่ 12 มิ.ย.2567 (คงอัตราดอกเบี้ย 2.50% ต่อปี) มติ 6:1 เสียง
4	พุธที่ 21 ส.ค.2567 (คงอัตราดอกเบี้ย 2.50% ต่อปี) มติ 6:1 เสียง
5	พุธที่ 16 ต.ค.2567
6	พุธที่ 18 ธ.ค.2567

ที่มา : ธนาคารแห่งประเทศไทย

Foreign Portfolio Investment

(Unit: US\$ Mn)

Country	Date	Daily	WTD	MTD	QTD	YTD	12M	YoY
Thailand	13/09/2024	53.0	281.4	742.2	525.1	(2,705.8)	(3,954.6)	(908.7)
Japan	06/09/2024		(6,340.8)	(6,340.8)	(15,634.4)	23,401.7	10,726.8	(40,050.7)
Indonesia	13/09/2024	1,165.8	1,325.1	1,536.2	3,794.7	3,367.7	3,251.4	4,278.1
S. Korea	13/09/2024	(819.0)	(2,170.3)	(3,724.4)	(4,562.6)	12,565.3	15,267.7	4,545.8
Vietnam	13/09/2024	(1.5)	(43.4)	(91.9)	(546.8)	(2,223.5)	(2,793.3)	(3,520.1)
Sri Lanka	13/09/2024	0.3	0.8	0.6	12.6	(16.5)	(14.8)	(88.6)
Malaysia	12/09/2024	(21.9)	31.7	215.1	1,084.0	911.4	985.9	2,356.2
Philippines	13/09/2024	3.4	47.3	69.6	273.1	(254.3)	(611.9)	174.5
India	12/09/2024	949.2	1,778.9	3,139.9	7,880.1	8,229.5	13,349.8	(5,884.3)
Taiwan	13/09/2024	163.4	(2,365.0)	(6,279.7)	(20,360.8)	(15,978.6)	(12,145.3)	(13,204.5)

Source: Bloomberg

ข้อมูลต่างชาติซื้อขาย NVDR

(ณ วันที่ 13 ก.ย. 67)

5 อันดับจากจำนวนหุ้นที่ซื้อสุทธิ (Net Buy)

ชื่อหลักทรัพย์	ซื้อ (ล้านบาท)	ขาย (ล้านบาท)	รวม (ล้านบาท)	สุทธิ (ล้านบาท)	มูลค่าการซื้อ ขายทั้งหมด (ล้านบาท)	สัดส่วนการซื้อขาย ผ่าน NVDR (%)
KBANK	1,279.73	676.33	1,956.06	603.4	2,565.00	38.13
EA	826.25	388.94	1,215.19	437.31	4,730.06	12.85
GULF	549.83	140.62	690.45	409.21	1,066.84	32.36
TISCO	257.21	75.4	332.62	181.81	462.3	35.97
BDMS	516.95	356.23	873.18	160.72	1,734.89	25.17

5 อันดับจากจำนวนหุ้นที่ขายสุทธิ (Net Sell)

ชื่อหลักทรัพย์	ซื้อ (ล้านบาท)	ขาย (ล้านบาท)	รวม (ล้านบาท)	สุทธิ (ล้านบาท)	มูลค่าการซื้อ ขายทั้งหมด (ล้านบาท)	สัดส่วนการซื้อขาย ผ่าน NVDR (%)
PTT	301.9	503.5	805.39	-201.6	1,563.51	25.76
PTTEP	347.59	516.41	864	-168.83	1,230.06	35.12
INTUCH	36.64	151.86	188.51	-115.22	750.71	12.56
ADVANC	207.94	318.39	526.33	-110.45	1,211.68	21.72
IVL	166.07	264.99	431.06	-98.92	827.56	26.04

Source: www.settrade.com

Economic Calendars – Thailand

Date Time	Event	Period	Survey	Actual	Prior	Revised
09/18/2024 09:24	Car Sales	Aug	--	--	46394	46394
09/20/2024 14:30	Gross International Reserves	Sep-13	--	--	--	--
09/20/2024 14:30	Forward Contracts	Sep-13	--	--	--	--
09/24/2024 09:30	Customs Exports YoY	Aug	--	--	15.20%	--
09/24/2024 09:30	Customs Imports YoY	Aug	--	--	13.10%	--
09/24/2024 09:30	Customs Trade Balance	Aug	--	--	-\$1370m	--
09/26/2024 09:30	Mfg Production Index ISIC NSA YoY	Aug	--	--	1.79%	--
09/26/2024 09:30	Capacity Utilization ISIC	Aug	--	--	58.84	--
09/27/2024 14:30	Gross International Reserves	Sep-20	--	--	--	--
09/27/2024 14:30	Forward Contracts	Sep-20	--	--	--	--
09/30/2024 14:00	BoP Current Account Balance	Aug	--	--	\$270m	--
09/30/2024 14:30	Exports YoY	Aug	--	--	15.30%	--
09/30/2024 14:30	Exports	Aug	--	--	\$25562m	--
09/30/2024 14:30	Imports YoY	Aug	--	--	15.80%	--
09/30/2024 14:30	Imports	Aug	--	--	\$24701m	--
09/30/2024 14:30	Trade Balance	Aug	--	--	\$861m	--
09/30/2024 14:30	BoP Overall Balance	Aug	--	--	\$2106m	--
10/01/2024 07:30	S&P Global Thailand PMI Mfg	Sep	--	--	52	--
10/01/2024 14:30	Business Sentiment Index	Sep	--	--	47.1	--
10/04/2024 14:30	Gross International Reserves	Sep-27	--	--	--	--
10/04/2024 14:30	Forward Contracts	Sep-27	--	--	--	--
10/07/2024 10:30	CPI YoY	Sep	--	--	0.35%	--
10/07/2024 10:30	CPI NSA MoM	Sep	--	--	0.07%	--
10/07/2024 10:30	CPI Core YoY	Sep	--	--	0.62%	--
10/07/2024 10:15	Consumer Confidence Economic	Sep	--	--	50.2	--
10/07/2024 10:15	Consumer Confidence	Sep	--	--	56.5	--
10/11/2024 14:30	Gross International Reserves	Oct-04	--	--	--	--
10/11/2024 14:30	Forward Contracts	Oct-04	--	--	--	--
10/16/2024 14:00	BoT Benchmark Interest Rate	Oct-16	--	--	2.50%	--
10/18/2024 14:30	Gross International Reserves	Oct-11	--	--	--	--
10/18/2024 14:30	Forward Contracts	Oct-11	--	--	--	--
10/18/2024 10:24	Car Sales	Sep	--	--	--	--
10/24/2024 10:31	Customs Exports YoY	Sep	--	--	--	--
10/24/2024 10:31	Customs Imports YoY	Sep	--	--	--	--
10/24/2024 10:31	Customs Trade Balance	Sep	--	--	--	--
10/25/2024 14:30	Gross International Reserves	Oct-18	--	--	--	--
10/25/2024 14:30	Forward Contracts	Oct-18	--	--	--	--

Source: Bloomberg

RHB Guide to Investment Ratings

Buy: Share price may exceed 10% over the next 12 months

Trading Buy: Share price may exceed 15% over the next 3 months, however longer-term outlook remains uncertain

Neutral: Share price may fall within the range of +/- 10% over the next 12 months

Take Profit: Target price has been attained. Look to accumulate at lower levels

Sell: Share price may fall by more than 10% over the next 12 months

Not Rated: Stock is not within regular research coverage

Investment Research Disclaimers

RHB has issued this report for information purposes only. This report is intended for circulation amongst RHB and its affiliates' clients generally or such persons as may be deemed eligible by RHB to receive this report and does not have regard to the specific investment objectives, financial situation and the particular needs of any specific person who may receive this report. This report is not intended, and should not under any circumstances be construed as, an offer or a solicitation of an offer to buy or sell the securities referred to herein or any related financial instruments.

This report may further consist of, whether in whole or in part, summaries, research, compilations, extracts or analysis that has been prepared by RHB's strategic, joint venture and/or business partners. No representation or warranty (express or implied) is given as to the accuracy or completeness of such information and accordingly investors should make their own informed decisions before relying on the same.

This report is not directed to, or intended for distribution to or use by, any person or entity who is a citizen or resident of or located in any locality, state, country or other jurisdiction where such distribution, publication, availability or use would be contrary to the applicable laws or regulations. By accepting this report, the recipient hereof (i) represents and warrants that it is lawfully able to receive this document under the laws and regulations of the jurisdiction in which it is located or other applicable laws and (ii) acknowledges and agrees to be bound by the limitations contained herein. Any failure to comply with these limitations may constitute a violation of applicable laws.

All the information contained herein is based upon publicly available information and has been obtained from sources that RHB believes to be reliable and correct at the time of issue of this report. However, such sources have not been independently verified by RHB and/or its affiliates and this report does not purport to contain all information that a prospective investor may require. The opinions expressed herein are RHB's present opinions only and are subject to change without prior notice. RHB is not under any obligation to update or keep current the information and opinions expressed herein or to provide the recipient with access to any additional information. Consequently, RHB does not guarantee, represent or warrant, expressly or impliedly, as to the adequacy, accuracy, reliability, fairness or completeness of the information and opinion contained in this report. Neither RHB (including its officers, directors, associates, connected parties, and/or employees) nor does any of its agents accept any liability for any direct, indirect or consequential losses, loss of profits and/or damages that may arise from the use or reliance of this research report and/or further communications given in relation to this report. Any such responsibility or liability is hereby expressly disclaimed.

Whilst every effort is made to ensure that statement of facts made in this report are accurate, all estimates, projections, forecasts, expressions of opinion and other subjective judgments contained in this report are based on assumptions considered to be reasonable and must not be construed as a representation that the matters referred to therein will occur. Different assumptions by RHB or any other source may yield substantially different results and recommendations contained on one type of research product may differ from recommendations contained in other types of research. The performance of currencies may affect the value of, or income from, the securities or any other financial instruments referenced in this report. Holders of depositary receipts backed by the securities discussed in this report assume currency risk. Past performance is not a guide to future performance. Income from investments may fluctuate. The price or value of the investments to which this report relates, either directly or indirectly, may fall or rise against the interest of investors.

This report may contain comments, estimates, projections, forecasts and expressions of opinion relating to macroeconomic research published by RHB economists of which should not be considered as investment ratings/advice and/or a recommendation by such economists on any securities discussed in this report.

This report does not purport to be comprehensive or to contain all the information that a prospective investor may need in order to make an investment decision. The recipient of this report is making its own independent assessment and decisions regarding any securities or financial instruments referenced herein. Any investment discussed or recommended in this report may be unsuitable for an investor depending on the investor's specific investment objectives and financial position. The material in this report is general information intended for recipients who understand the risks of investing in financial instruments. This report does not take into account whether an investment or course of action and any associated risks are suitable for the recipient. Any recommendations contained in this report must therefore not be relied upon as investment advice based on the recipient's personal circumstances. Investors should make their own independent evaluation of the information contained herein, consider their own investment objective, financial situation and particular needs and seek their own financial, business, legal, tax and other advice regarding the appropriateness of investing in any securities or the investment strategies discussed or recommended in this report.

This report may contain forward-looking statements which are often but not always identified by the use of words such as "believe", "estimate", "intend" and "expect" and statements that an event or result "may", "will" or "might" occur or be achieved and other similar expressions.

Such forward-looking statements are based on assumptions made and information currently available to RHB and are subject to known and unknown risks, uncertainties and other factors which may cause the actual results, performance or achievement to be materially different from any future results, performance or achievement, expressed or implied by such forward-looking statements. Caution should be taken with respect to such statements and recipients of this report should not place undue reliance on any such forward-looking statements. RHB expressly disclaims any obligation to update or revise any forward-looking statements, whether as a result of new information, future events or circumstances after the date of this publication or to reflect the occurrence of unanticipated event

The use of any website to access this report electronically is done at the recipient's own risk, and it is the recipient's sole responsibility to take precautions to ensure that it is free from viruses or other items of a destructive nature. This report may also provide the addresses of, or contain hyperlinks to, websites. RHB takes no responsibility for the content contained therein. Such addresses or hyperlinks (including addresses or hyperlinks to RHB own website material) are provided solely for the recipient's convenience. The information and the content of the linked site do not in any way form part of this report. Accessing such website or following such link through the report or RHB website shall be at the recipient's own risk.

This report may contain information obtained from third parties. Third party content providers do not guarantee the accuracy, completeness, timeliness or availability of any information and are not responsible for any errors or omissions (negligent or otherwise), regardless of the cause, or for the results obtained from the use of such content. Third party content providers give no express or implied warranties, including, but not limited to, any warranties of merchantability or fitness for a particular purpose or use. Third party content providers shall not be liable for any direct, indirect, incidental, exemplary, compensatory, punitive, special or consequential damages, costs, expenses, legal fees, or losses (including lost income or profits and opportunity costs) in connection with any use of their content.

The research analysts responsible for the production of this report hereby certifies that the views expressed herein accurately and exclusively reflect his or her personal views and opinions about any and all of the issuers or securities analysed in this report and were prepared independently and autonomously. The research analysts that authored this report are precluded by RHB in all circumstances from trading in the securities or other financial instruments referenced in the report, or from having an interest in the company(ies) that they cover.

The contents of this report is strictly confidential and may not be copied, reproduced, published, distributed, transmitted or passed, in whole or in part, to any other person without the prior express written consent of RHB and/or its affiliates. This report has been delivered to RHB and its affiliates' clients for information purposes only and upon the express understanding that such parties will use it only for the purposes set forth above. By electing to view or accepting a copy of this report, the recipients have agreed that they will not print, copy, videotape, record, hyperlink, download, or otherwise attempt to reproduce or re-transmit (in any form including hard copy or electronic distribution format) the contents of this report. RHB and/or its affiliates accepts no liability whatsoever for the actions of third parties in this respect.

The contents of this report are subject to copyright. Please refer to Restrictions on Distribution below for information regarding the distributors of this report. Recipients must not reproduce or disseminate any content or findings of this report without the express permission of RHB and the distributors.

The securities mentioned in this publication may not be eligible for sale in some states or countries or certain categories of investors. The recipient of this report should have regard to the laws of the recipient's place of domicile when contemplating transactions in the securities or other financial instruments referred to herein. The securities discussed in this report may not have been registered in such jurisdiction. Without prejudice to the foregoing, the recipient is to note that additional disclaimers, warnings or qualifications may apply based on geographical location of the person or entity receiving this report.

The term "RHB" shall denote, where appropriate, the relevant entity distributing or disseminating the report in the particular jurisdiction referenced below, or, in every other case, RHB Investment Bank Berhad and its affiliates, subsidiaries and related companies.

RESTRICTIONS ON DISTRIBUTION

Malaysia

This report is issued and distributed in Malaysia by RHB Investment Bank Bhd. The views and opinions in this report are our own as of the date hereof and is subject to change. If the Financial Services and Markets Act of the United Kingdom or the rules of the Financial Conduct Authority apply to a recipient, our obligations owed to such recipient therein are unaffected. RHB Investment Bank Bhd has no obligation to update its opinion or the information in this report.

Thailand

This report is issued and distributed in the Kingdom of Thailand by RHB Securities (Thailand) PCL, a licensed securities company that is authorised by the Ministry of Finance, regulated by the Securities and Exchange Commission of Thailand and is a member of the Stock Exchange of Thailand. The Thai Institute of Directors Association has disclosed the Corporate Governance Report of Thai Listed Companies made pursuant to the policy of the Securities and Exchange Commission of Thailand. RHB Securities (Thailand) PCL does not endorse, confirm nor certify the result of the Corporate Governance Report of Thai Listed Companies.

Indonesia

This report is issued and distributed in Indonesia by PT RHB Sekuritas Indonesia. This research does not constitute an offering document and it should not be construed as an offer of securities in Indonesia. Any securities offered or sold, directly or indirectly, in Indonesia or to any Indonesian citizen or corporation (wherever located) or to any Indonesian resident in a manner which constitutes a public offering under Indonesian laws and regulations must comply with the prevailing Indonesian laws and regulations.

Singapore

This report is issued and distributed in Singapore by RHB Bank Berhad (Singapore branch) which is a holder of a full bank licence and an exempt capital markets services licence and financial adviser regulated by the Monetary Authority of Singapore. RHB Bank Berhad (Singapore branch) may distribute reports produced by its respective foreign entities, affiliates or other foreign research houses pursuant to an arrangement under Regulation 32C of the Financial Advisers Regulations. Where the report is distributed in Singapore to a person who is not an Accredited Investor, Expert Investor or an Institutional Investor, RHB Bank Berhad (Singapore branch) accepts legal responsibility for the contents of the report to such persons only to the extent required by law. Singapore recipients should contact RHB Bank Berhad (Singapore branch) in respect of any matter arising from or in connection with the report.

United States

This report was prepared by RHB is meant for distribution solely and directly to "major" U.S. institutional investors as defined under, and pursuant to, the requirements of Rule 15a-6 under the U.S. Securities and Exchange Act of 1934, as amended (the "Exchange Act") via a registered U.S. broker-dealer as appointed by RHB from time to time. Accordingly, any access to this report via Bursa Marketplace or any other Electronic Services Provider is not intended for any party other than "major" US institutional investors (via a registered U.S broker-dealer), nor shall be deemed as solicitation by RHB in any manner. RHB is not registered as a broker-dealer in the United States and currently has not appointed a U.S. broker-dealer. Additionally, RHB does not offer brokerage services to U.S. persons. Any order for the purchase or sale of all securities discussed herein must be placed with and through a registered U.S. broker-dealer as appointed by RHB from time to time as required by the Exchange Act Rule 15a-6. For avoidance of doubt, RHB reiterates that it has not appointed any U.S. broker-dealer during the issuance of this report. This report is confidential and not intended for distribution to, or use by, persons other than the recipient and its employees, agents and advisors, as applicable. Additionally, where research is distributed via Electronic Service Provider, the analysts whose names appear in this report are not registered or qualified as research analysts in the United States and are not associated persons of any registered U.S. broker-dealer as appointed by RHB from time to time and therefore may not be subject to any applicable restrictions under Financial Industry Regulatory Authority ("FINRA") rules on communications with a subject company, public appearances and personal trading. Investing in any non-U.S. securities or related financial instruments discussed in this research report may present certain risks. The securities of non-U.S. issuers may not be registered with, or be subject to the regulations of, the U.S. Securities and Exchange Commission. Information on non-U.S. securities or related financial instruments may be limited. Foreign companies may not be subject to audit and reporting standards and regulatory requirements comparable to those in the United States. The financial instruments discussed in this report may not be suitable for all investors. Transactions in foreign markets may be subject to regulations that differ from or offer less protection than those in the United States.

Please refer to the following link ([RHB Research Conflict Disclosures - Sep 2024](#)) and the Disclosure of Conflict of Interest in each of the research reports provided in this email for more details.

Kuala Lumpur		Singapore			
RHB Investment Bank Bhd Level 3A, Tower One, RHB Centre Jalan Tun Razak Kuala Lumpur Malaysia Tel: +(60) 3 2302 8100 Fax: +(60) 3 2302 8134		RHB Bank Berhad (Singapore branch) 90 Cecil Street #04-00 RHB Bank Building Singapore 069531 Fax: +65 6509 0470			
Jakarta		Bangkok			
PT RHB Sekuritas Indonesia Revenue Tower, 11th Floor, District 8 - SCBD Jl. Jendral Sudirman Kav 52-53 Jakarta 12190 Indonesia Tel: +6221 509 39 888 Fax: +6221 509 39 777		RHB Securities (Thailand) PCL 10th Floor, Sathorn Square Office Tower 98, North Sathorn Road, Silom Bangrak, Bangkok 10500 Thailand Tel: +(66) 2 088 9999 Fax: +(66) 2 088 9799			
สำนักงานใหญ่		สาขาที่ 1 สาขาหาดใหญ่		สาขาที่ 2 สาขาปิ่นเกล้า	
เลขที่ 98 อาคารสาทรสแควร์ ออฟฟิศ ทาวเวอร์ ชั้นที่ 8,10 ถนนสาทรเหนือ แขวงสีลม เขตบางรัก กรุงเทพมหานคร 10500 Tel: +662-862-9999 Fax: +662-108-0999		127 – 129 ถนนศรีวิภาวรรด ตำบลหาดใหญ่ อำเภอหาดใหญ่ จังหวัดสงขลา 90110 Tel: +66-74-891-999 Fax: +66-(0)74-891-924		เลขที่ 7/129 – 221 อาคารศูนย์การค้าเซ็นทรัล พลาซ่า ปิ่นเกล้า ชั้น 19 ถนนบรมราชชนนี แขวงอรุณอมรินทร์ เขตบางกอกน้อย กรุงเทพมหานคร 10700 Tel: +662-828-1555 Fax: +662-828-1500	
สาขาที่ 3 สาขาวิภาวดีรังสิต		สาขาที่ 4 สาขาเชียงใหม่		สาขาที่ 5 สาขาฉะเชิงเทรา	
เลขที่ 89/1 อาคารเกษมทรัพย์ ชั้น 1 ถนนวิภาวดีรังสิต แขวงจอมพล เขตจตุจักร กรุงเทพมหานคร 10900 Tel: +662-035-9000 Fax: +66-(0)2-631-9099		314/1 หมู่ที่ 5 ต.สันทรายน้อย อ.สันทราย จ.เชียงใหม่ 50210 Tel: +66-(0)52-00-4999 Fax: +66-(0)5200-4998		เลขที่ 20 ถนนสุวินทวงศ์ ตำบลหน้าเมือง อำเภอเมืองฉะเชิงเทรา จังหวัดฉะเชิงเทรา 24000 Tel: +66(0)3302-1999 Fax: +66(0)2-3851-3435	